

## ΟΔΗΓΙΕΣ ΓΙΑ ΕΓΓΡΑΦΗ ΤΟΥ ΜΑΘΗΤΗ ΣΤΗΝ Η-ΤΑΞΗ

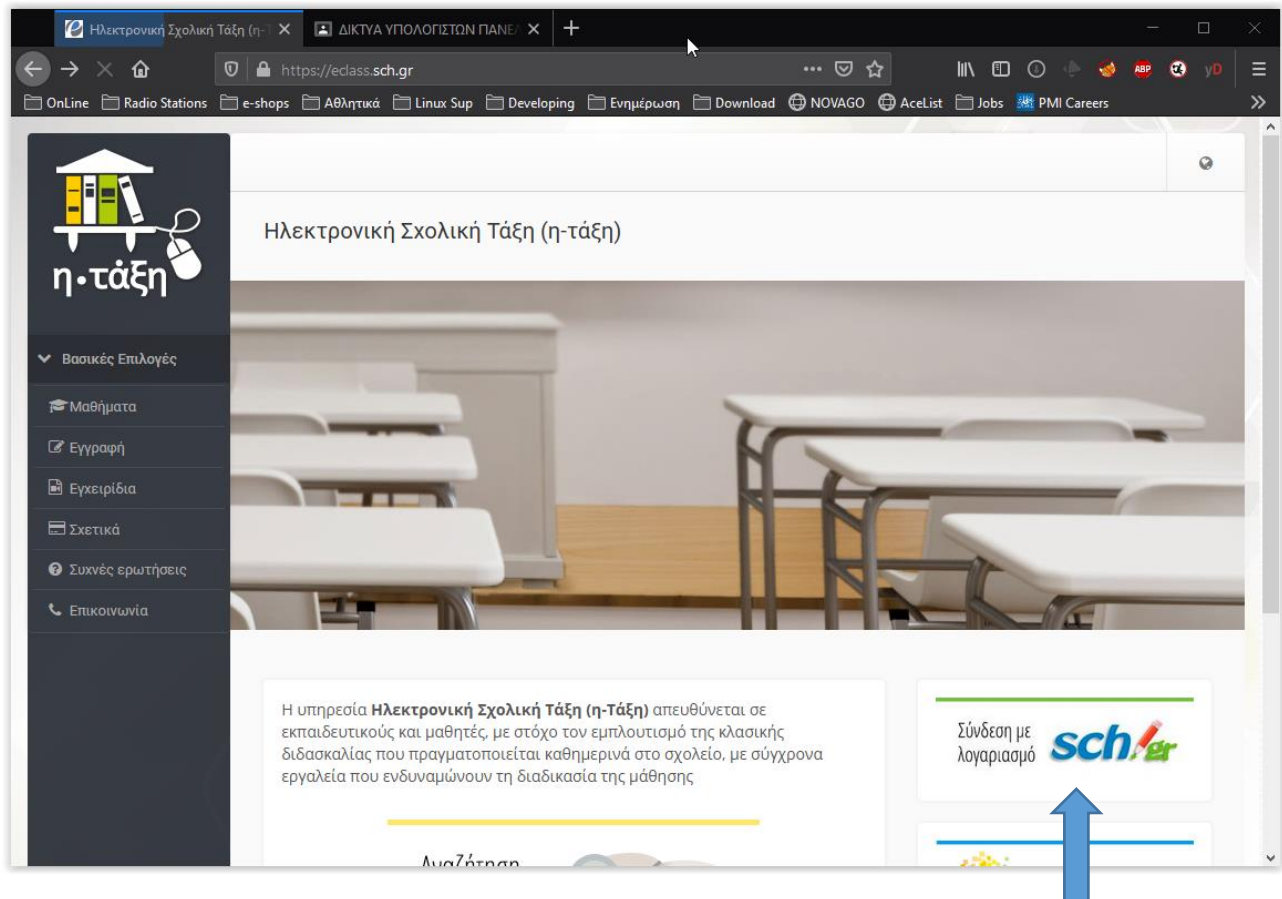
### Σημείωση:

Προϋπόθεση για την εγγραφή του μαθητή είναι να έχει ολοκληρώσει την εγγραφή του στο ΠΣΔ και να διαθέτει username & password της μορφής: [a999999@sch.gr](mailto:a999999@sch.gr)

Αν δεν έχετε ολοκληρώσει την εγγραφή δείτε τις οδηγίες (για εγγραφή έως **30/3/2020**) στον σύνδεσμο <https://register.sch.gr/students/>

### Βήμα 1

Ανοίγουμε τον browser (Chrome / Firefox / Edge) και γράφουμε στην γραμμή διεύθυνσης: **eclass.sch.gr**



### Βήμα 2

Μόλις εμφανιστεί η παραπάνω σελίδα, κάνουμε κλικ στην επιλογή **Σύνδεση με λογαριασμό sch.gr**

### Υπηρεσία 'η-τ@ξη'

Η υπηρεσία Ηλεκτρονικής Διαχείρισης Τάξης 'η-τ@ξη' απευθύνεται σε εκπαιδευτικούς και μαθητές με στόχο την υποστήριξη της κλασικής διδασκαλίας και την ενίσχυση της διαδικασίας μάθησης που πραγματοποιείται καθημερινά μέσα στη σχολική τάξη.

Όνομα χρήστη

a527982

Κωδικός

Show

Σύνδεση

### Βήμα 3

Δίνουμε το όνομα χρήστη και τον κωδικό του λογαριασμού μας στο ΠΣΔ και πατάμε **Σύνδεση** και περιμένουμε να συνδεθούμε στην ψηφιακή μας τάξη...

The screenshot shows the user interface of the 'η-τ@ξη' system. The browser address bar shows the URL <https://edass.sch.gr/main/portfolio.php>. The user is logged in as 'a527982'. The main content area is titled 'Χαρτοφυλάκιο' and 'Χαρτοφυλάκιο χρήστη'. A green button indicates 'Εγγραφή σε μάθημα'. Under 'Τα μαθήματά μου', there is a message: 'Δεν έχετε εγγραφεί σε μαθήματα!' and a button to 'Επιλέξτε «Μαθήματα» για να παρακολουθήσετε τα διαθέσιμα ηλεκτρονικά μαθήματα.'. Under 'Οι τελευταίες μου ανακοινώσεις', there is a message: '- Δεν υπάρχουν πρόσφατες ανακοινώσεις -' and a link 'περισσότερα...'. On the right, there is a calendar for March 2020. The calendar shows dates from 1 to 31. A legend at the bottom right indicates: Προθεσμία (red dot), Γεγονός μαθήματος (blue dot), Γεγονός συστήματος (green dot), and Προσωπικό γεγονός (purple dot).

**Η διαδικασία αυτή θα γίνεται κάθε φορά που επιθυμείτε να μπειτε στην ηλεκτρονική τάξη**

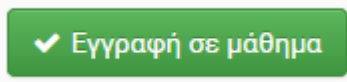
Τα επόμενα βήματα θα γίνονται μόνο όταν θέλουμε να εγγραφούμε σε νέο μάθημα.

Υπεύθυνος για το κάθε μάθημα είναι ο εκπαιδευτικός του σχολείου.

Αν υπάρχουν ανακοινώσεις για τους μαθητές, αυτές θα εμφανίζονται στο κάτω μέρος της οθόνης, όπου αναγράφονται.

#### Βήμα 4

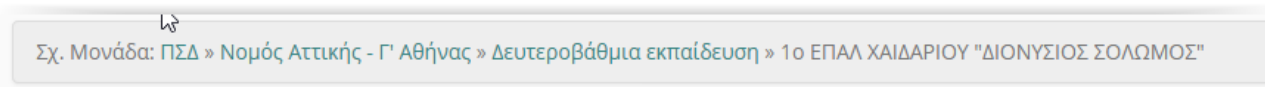
Πατάμε **Εγγραφή σε μάθημα** (το πράσινο κουμπί)



The screenshot shows the 'Επιλογή μαθημάτων' (Course Selection) page in the eclass system. The user is logged in as 'a527982'. The page title is 'Χαρτοφυλάκιο χρήστη' (User Portfolio) and 'Επιλογή μαθημάτων' (Course Selection). A breadcrumb trail indicates the school: 'Σχ. Μονάδα: ΠΣΔ » Νομός Αττικής - Γ' Αθήνας » Δευτεροβάθμια εκπαίδευση » 1ο ΕΠΑΛ ΧΑΙΔΑΡΙΟΥ "ΔΙΟΝΥΣΙΟΣ ΣΟΛΩΜΟΣ"'. A table lists available courses with checkboxes for enrollment. The table has four columns: 'Εγγραφή', 'Μάθημα (Κωδικός)', 'Εκπαιδευτικός', and 'Τύπος'. The courses listed are:

Εγγραφή	Μάθημα (Κωδικός)	Εκπαιδευτικός	Τύπος
<input type="checkbox"/>	ΑΓΓΛΙΚΑ ΕΙΔΙΚΟΤΗΤΑΣ Β ΜΗΧΑΝΟΛΟΓΩΝ (Τ76139)	ΧΡΙΣΤΙΝΑ ΣΚΟΡΠΙΔΕΑ	🔒
<input type="checkbox"/>	ΑΙΣΘΗΤΗΡΑΣ ΟΞΥΓΟΝΟΥ (S1127)	ΙΩΑΝΝΗΣ ΚΑΡΑΤΖΑΣ	🔒
<input type="checkbox"/>	ΑΝΑΛΟΓΙΚΑ ΚΑΙ ΨΗΦΙΑΚΑ ΗΛΕΚΤΡΟΝΙΚΑ (Τ76114)	ΠΑΝΑΓΙΩΤΗΣ ΣΙΑΡΚΑΣ	🔒
<input type="checkbox"/>	ΑΝΑΛΥΣΗ ΗΛΕΚΤΡΙΚΩΝ ΚΥΚΛΩΜΑΤΩΝ Γ ΤΑΞΗΣ ΗΛΕΚΤΡΟΛΟΓΩΝ (Τ76140)	ΟΛΓΑ ΠΟΥΛΧΡΟΝΙΑΔΟΥ	🔒
<input type="checkbox"/>	ΑΝΑΤΟΜΙΑ - ΦΥΣΙΟΛΟΓΙΑ Ι (Τ76168)	ΑΧΙΛΛΕΑΣ ΠΑΠΑΧΙΛΜΕΑΣ	🔒
<input type="checkbox"/>	ΑΝΑΤΟΜΙΑ ΦΥΣΙΟΛΟΓΙΑ ΙΙ (Τ76129)	ΑΝΤΩΝΙΟΣ ΚΡΥΣΙΛΑΣ	🔒
<input type="checkbox"/>	ΑΡΧΕΣ ΗΛΕΚΤΡΟΛΟΓΙΑΣ - ΗΛΕΚΤΡΟΝΙΚΗΣ (Τ76176)	ΔΗΜΗΤΡΙΟΣ ΚΑΡΑΓΕΩΡΓΟΣ	🔒
<input type="checkbox"/>	ΑΡΧΕΣ ΟΙΚΟΝΟΜΙΚΗΣ ΘΕΩΡΙΑΣ (Τ76171)	ΦΑΝΗ ΚΟΥΤΣΙΛΙΕΡΗ	🔒

Παρατηρώντας κάτω από το **Χαρτοφυλάκιο χρήστη**, αναγράφεται η σχολική μονάδα του μαθητή.



Αφού ελέγξετε ότι η σχολική μονάδα είναι η σωστή, μπορείτε να διαλέξετε τα μαθήματα κάνοντας κλικ στο κουτάκι του μαθήματος της στήλης **Εγγραφή**. Το μάθημα έχει επιλεγεί μόλις εμφανιστεί ένα πράσινο τσεκ δεξιά του ονόματός του.

<input checked="" type="checkbox"/>	Άλγεβρα Β' λυκείου (EL498133) ✓
<input checked="" type="checkbox"/>	ΑΛΓΕΒΡΑ Β' ΛΥΚΕΙΟΥ (EL498122) ✓

Μόλις τελειώσετε την επιλογή των μαθημάτων πατήστε **Επιστροφή**.

← Επιστροφή

## **Βήμα 5**

Για να εισέλθω σε ένα εγγεγραμμένο μάθημα, απλά κάνω κλικ πάνω στο όνομά του.

Τα μαθήματά μου

Όλα τα μαθήματα Αναζήτηση...

**Άλγεβρα Β' λυκείου** (EL498133)  
ΚΩΝΣΤΑΝΤΙΝΟΣ ΓΕΩΡΓΙΟΥ

**Γεωμετρία Β' λυκείου** (EL498134)  
ΚΩΝΣΤΑΝΤΙΝΟΣ ΓΕΩΡΓΙΟΥ

**ΜΑΘΗΜΑΤΙΚΑ ΠΡΟΣΑΝΑΤΟΛΙΣΜΟΥ ΘΕΤΙΚΩΝ ΣΠΟΥΔΩΝ Β ΤΑΞΗ** (EL498111)  
ΡΕΓΚΛΗΣ ΔΗΜΗΤΡΙΟΣ

**ΧΗΜΕΙΑ Β ΛΥΚΕΙΟΥ** (EL498138)  
ΜΙΧΑΗΛ ΜΑΤΣΟΥΚΑΣ

Εμφανίζονται 1 έως 4 από 4 συνολικά αποτελέσματα

## **Βήμα 7**

Μόλις μπούμε στο μάθημα που επιλέξαμε, θα δούμε την περιγραφή του, τυχόν ανακοινώσεις που έχουν αναρτηθεί (πχ. Εργασία) και στο αριστερό μενού, από την επιλογή **Έγγραφα** να δούμε τα έγγραφα που έχει ανεβάσει ο καθηγητής.

Ηλεκτρονική Σχολική Τάξη (η·τάξη) +

https://eclass.sch.gr/courses/EL498133/

OnLine Radio Stations e-shops Αθλητικά Linux Sup Developing Ενημέρωση Download NOVAGO AceList Jobs PMI Careers

η·τάξη

Επιλογές Μαθήματος

Έγγραφα 2

Ανακοινώσεις

Βιβλίο Υλης

Μηνύματα

Συνδέσεις Διαδικτύου

Χαρτοφυλάκιο / Άλγεβρα Β' λυκείου

Άλγεβρα Β' λυκείου  
ΚΩΝΣΤΑΝΤΙΝΟΣ ΓΕΩΡΓΙΟΥ

Περιγραφή

- Το μάθημα δεν διαθέτει περιγραφή -

ΑΛΓΕΒΡΑ

Β' ΓΕΝΙΚΟΥ ΛΥΚΕΙΟΥ

Ημερολόγιο

Μάρτιος 2020

Ανακοινώσεις

- Δεν υπάρχουν ανακοινώσεις -

https://eclass.sch.gr/modules/document/?course=EL498133

Ηλεκτρονική Σχολική Τάξη (η-τάξη)

https://eclass.sch.gr/modules/document/?course=EL498133

OnLine Radio Stations e-shops Αθλητικά Linux Sup Developing Ενημέρωση Download NOVAGO AceList Jobs PMI Careers

Χαρτοφυλάκιο / Άλγεβρα Β' λυκείου / Έγγραφα

Άλγεβρα Β' λυκείου  
Έγγραφα


Αρχικός κατάλογος

Τύπος	Όνομα	Μέγεθος	Ημερομηνία	
📁	<a href="#">Κεφ. 2 - Ιδιότητες Συναρτήσεων</a>	Νέο	23-03-2020	📄
📁	Κεφ. 3 - Τριγωνομετρία	Νέο	23-03-2020	📄

Open eClass © 2003-2020 — Όροι Χρήσης

https://eclass.sch.gr/modules/document/index.php?course=EL498133&openDir=/5e77f359VQwq

Μπορώ να ανοίξω το έγγραφο που θέλω, απλά κάνοντας κλικ πάνω στο όνομά του, ή να το κατεβάσω στον Η/Υ μου πατώντας στο εικονίδιο



Καλή επιτυχία!

Θωμάς Δράκος

Καθηγητής ΠΕ84

[tdrakos@gmail.com](mailto:tdrakos@gmail.com)